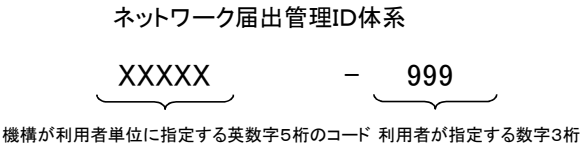


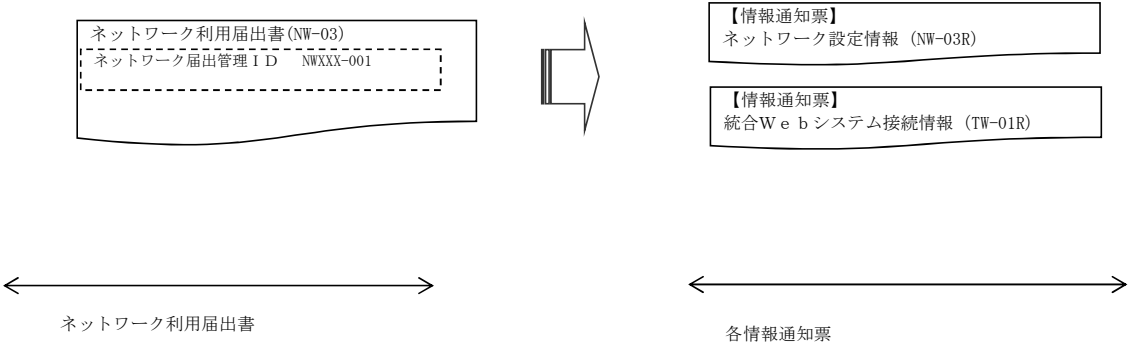
別紙1 ネットワーク届出管理IDについて

(1) ネットワーク届出管理IDとは  
ネットワーク届出管理IDとは、利用者単位に機構が指定する英数字5桁のコードとネットワーク利用届出書単位に利用者が指定する数字3桁のコードを組み合わせた8桁の文字列です。  
利用者は、ネットワーク利用届出書で届け出た回線とその回線を利用して接続するインターフェースの関連性を機構へ届け出するため、ネットワーク利用届出書(ほふり統合ネットワーク)並びにインターフェース利用届出書(統合Web接続方式)に、同一のネットワーク届出管理IDを記入していただきます。



別紙1 図1 ネットワーク届出管理IDの体系イメージ

(2) ネットワーク届出管理IDの利用方法  
機構は、ネットワーク届出管理IDにより、利用者サイトに敷設する回線とその回線を利用して接続するインターフェースを紐付けて管理し、届出内容に応じたネットワーク情報を割り当て、その情報を記載したネットワークの情報通知票を利用者へ通知します。



別紙1 図2 ネットワーク届出管理IDの利用イメージ

(3) ネットワーク届出管理IDの下3桁採番時の注意事項

複数サイトからの接続や複数の回線で接続を行う利用者は、ネットワーク利用届出書ごとにネットワーク届出管理IDを重複しないように採番していただきます。例えば、ネットワーク利用届出書を4通提出する場合には、ネットワーク届出管理IDの下3桁を利用して識別(例: 001、002、003、004)できるように割り当ててください。

The diagram illustrates four examples of network application forms, each with a dashed box indicating the field for the network management ID. The forms are arranged in a 2x2 grid. Each form has a header 'ネットワーク利用届出書(NW-03)' and a field 'ネットワーク届出管理ID' followed by a three-digit number.

ネットワーク利用届出書(NW-03)	ネットワーク届出管理ID
	NWXXX-001
	NWXXX-003
	NWXXX-002
	NWXXX-004

別紙1 図3 ネットワーク届出管理IDの下3桁の採番イメージ

## 別紙2 機構システムへのほふり統合ネットワークを利用した接続に係る提出書類のパターンについて

ほふり統合ネットワークを利用して機構システムに接続する利用者は、ほふり統合ネットワークの利用のための「ネットワーク利用届出書（ほふり統合ネットワーク）」（様式：NW-03）に加えて、回線敷設のための「UNO回線申込書」を機構へ提出していただきます。

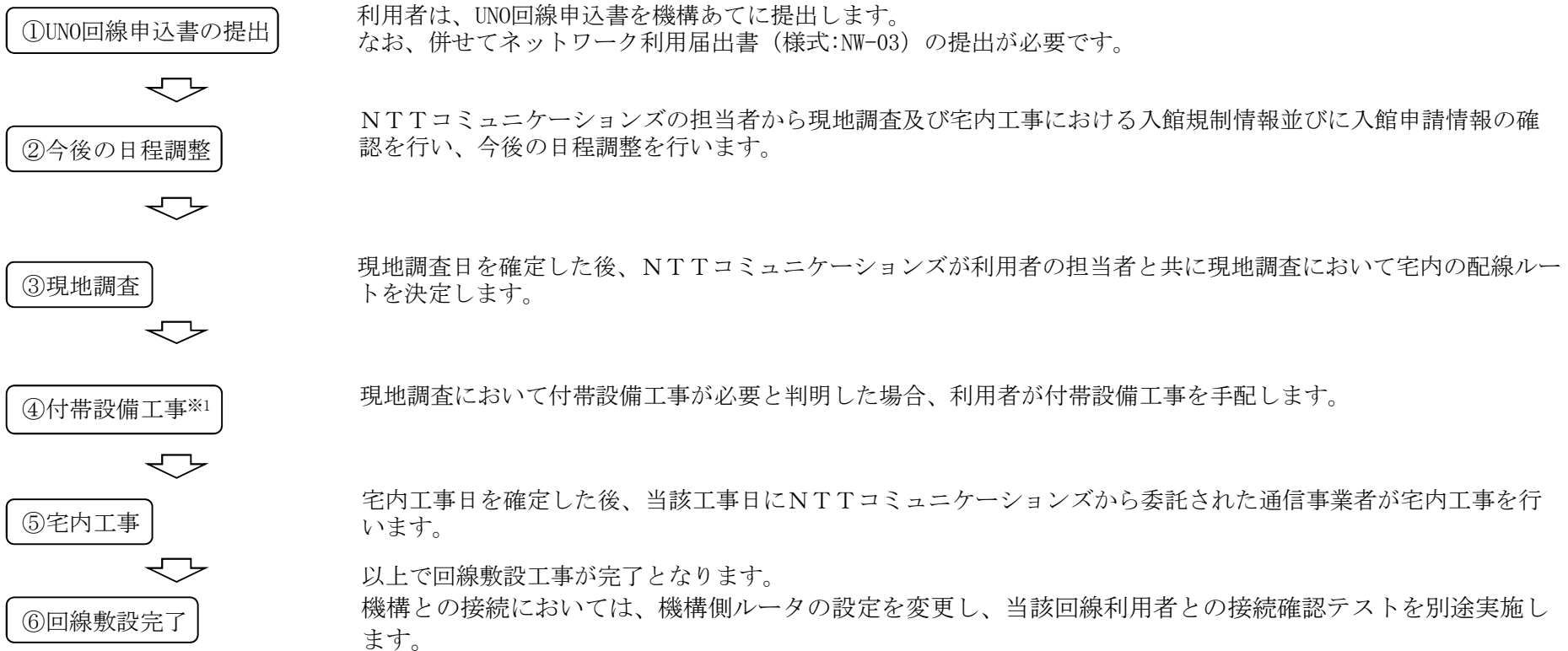
ネットワーク利用届出書（ほふり統合ネットワーク）は、回線に対して1通作成し、UNO回線申込書は敷設する物理回線1本に対して1通作成していただき、ネットワーク利用届出書（ほふり統合ネットワーク）とそれに紐付くUNO回線申込書をまとめて機構へ提出していただきます。

### 別紙3 回線敷設における届出書・申請書について

#### ほふり統合ネットワークの回線敷設の流れ

以下に、ほふり統合ネットワークの回線申込みから回線敷設までの流れを説明します。

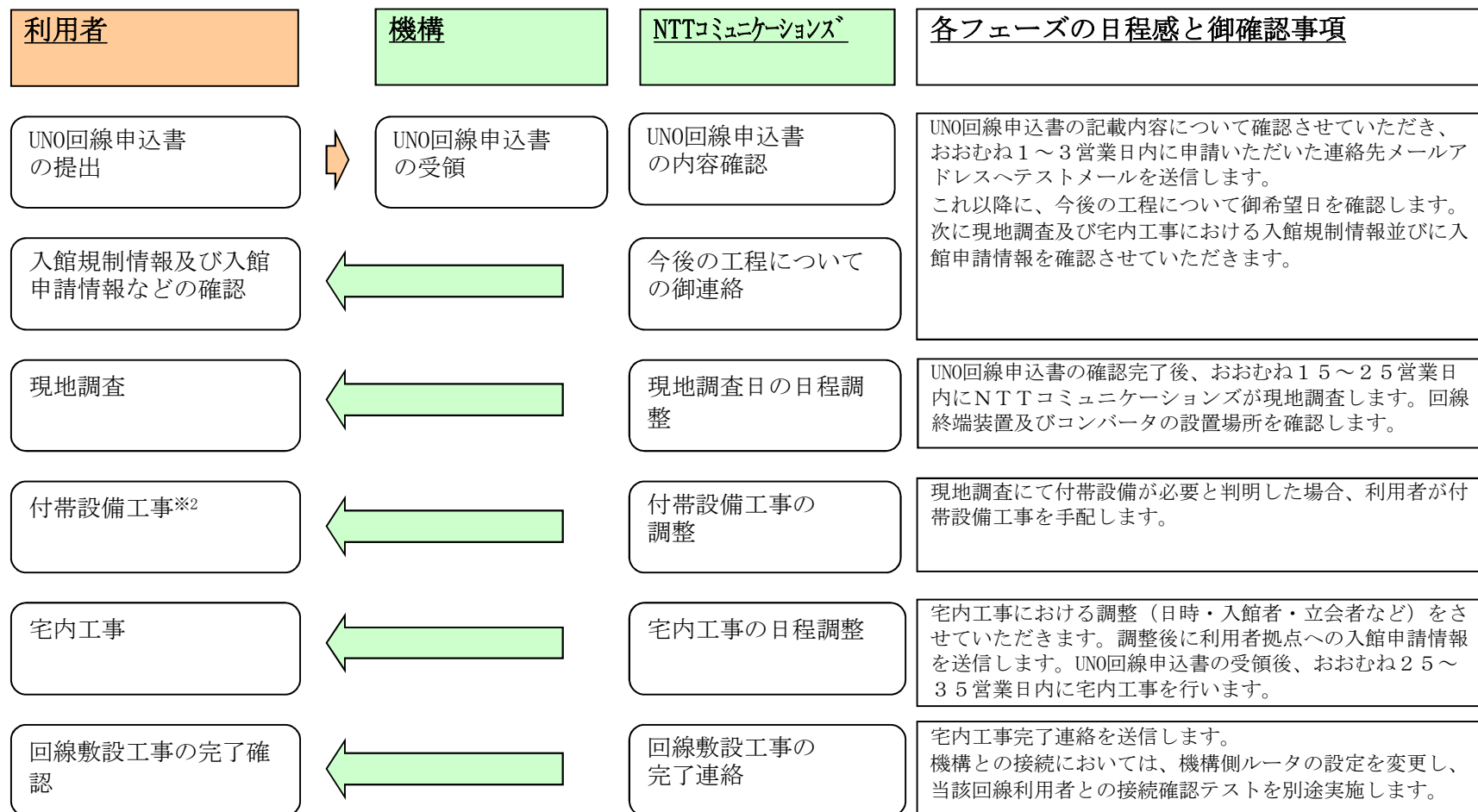
##### (1) 回線申込みから回線敷設までの流れ



※1 現地調査にて付帯設備工事が必要と判明した場合のみ発生します。

## (2) 各フェーズの日程感

回線開通までには日数がかかります。回線開通希望日の3ヶ月前を目途にUNO回線申込書の提出をお願いいたします。



※2 現地調査にて付帯設備工事が必要と判明した場合のみ発生します。